

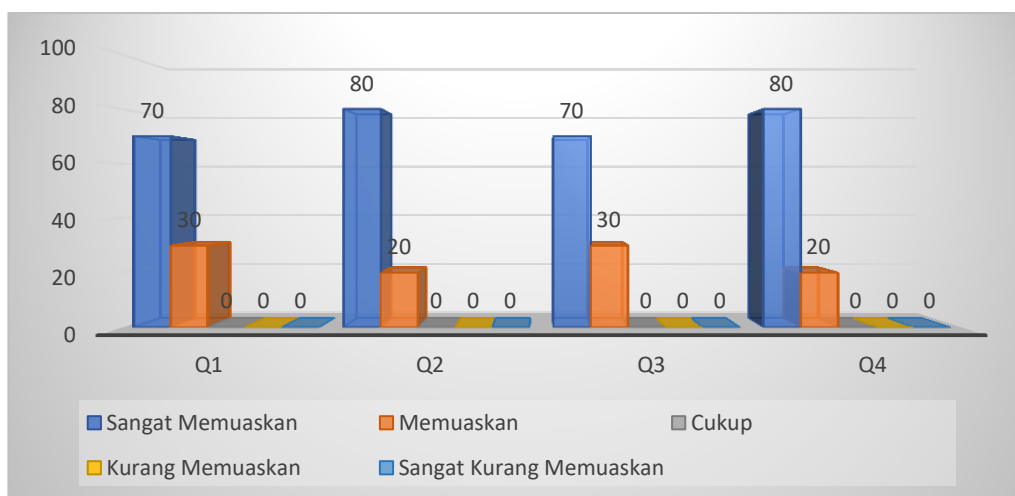
Tanggapan Dosen Terhadap Kualitas Penyelenggaraan Proses Pendidikan Di Fakultas Pertanian UM Palembang 2022

No. Responden	Pimpinan (Ketua/Sekretaris Prodi s.d. Dekan/Wakil Dekan I/II/III/IV)			
	Q1	Q2	Q3	Q4
1	5	5	5	5
2	5	5	5	5
3	4	5	4	4
4	5	5	5	5
5	5	4	5	5
6	4	5	5	4
7	5	4	4	5
8	4	5	5	5
9	5	5	5	5
10	5	5	4	5

5 = Sangat Memuaskan
 4 = Memuaskan
 3 = Cukup
 2 = Kurang Memuaskan
 1 = Sangat Kurang Memuaskan

	Sangat Memuaskan	Memuaskan	Cukup	Kurang Memuaskan	Sangat Kurang Memuaskan
Q1	7	3			
Q2	8	2			
Q3	7	3			
Q4	8	2			

	Sangat Memuaskan	Memuaskan	Cukup	Kurang Memuaskan	Sangat Kurang Memuaskan
Q1	70	30	0	0	0
Q2	80	20	0	0	0
Q3	70	30	0	0	0
Q4	80	20	0	0	0

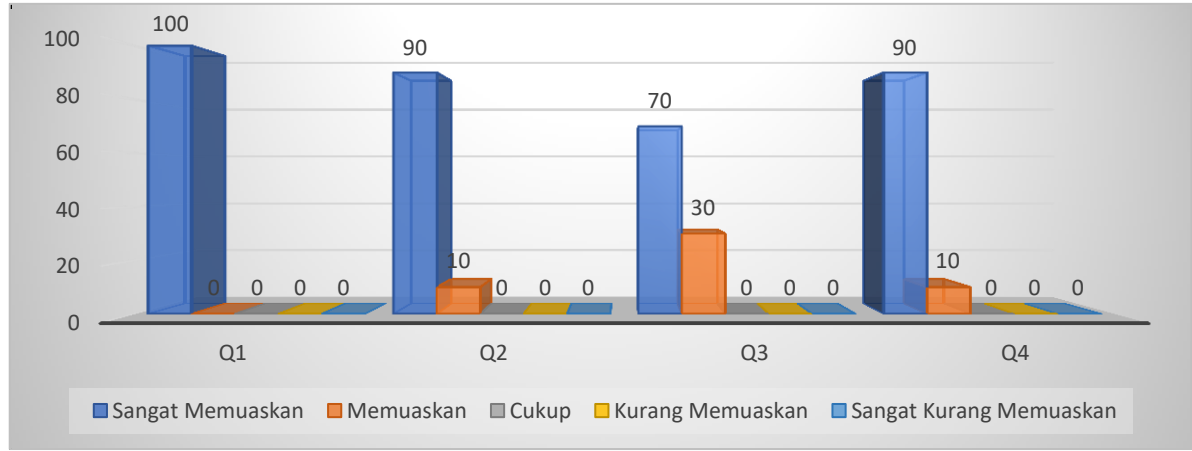


No

No. Responden	Kependidikan/Karyawan			
	Q1	Q2	Q3	Q4
1	5	5	5	5
2	5	5	5	5
3	5	5	5	5
4	5	5	5	5
5	5	4	5	5
6	5	5	5	4
7	5	5	4	5
8	5	5	4	5
9	5	5	5	5
10	5	5	4	5

	Sangat Memuaskan	Memuaskan	Cukup	Kurang Memuaskan	Sangat Kurang Memuaskan
Q1	10				
Q2	9	1			
Q3	7	3			
Q4	9	1			

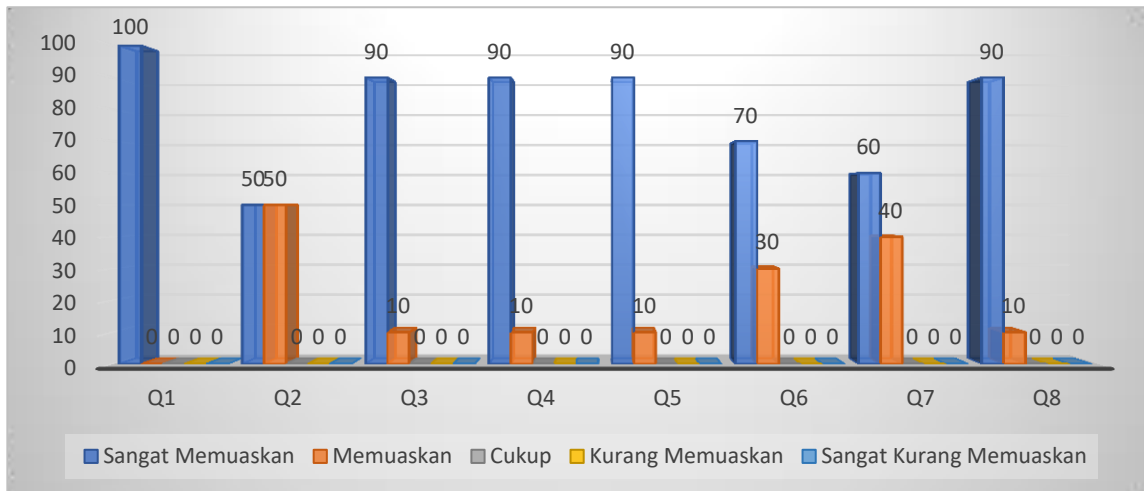
	Sangat Memuaskan	Memuaskan	Cukup	Kurang Memuaskan	Sangat Kurang Memuaskan
Q1	100	0	0	0	0
Q2	90	10	0	0	0
Q3	70	30	0	0	0
Q4	90	10	0	0	0



No. Respond	Sarana Dan Prasarana							
	Q1	Q2	Q3	Q4	Q5	Q6	Q7	Q8
1	5	4	5	5	5	5	5	4
2	5	4	5	5	5	5	5	5
3	5	4	5	4	5	5	4	5
4	5	4	5	5	5	4	5	5
5	5	4	5	5	5	5	5	5
6	5	5	4	5	4	4	5	5
7	5	5	5	5	5	5	4	5
8	5	5	5	5	5	4	5	5
9	5	5	5	5	5	5	4	5
10	5	5	5	5	5	5	4	5

	Sangat Memuaskan	Memuaskan	Cukup	Kurang Memuaskan	Sangat Kurang Memuaskan
Q1	10				
Q2	5	5			
Q3	9	1			
Q4	9	1			
Q5	9	1			
Q6	7	3			
Q7	6	4			
Q8	9	1			

	Sangat Memuaskan	Memuaskan	Cukup	Kurang Memuaskan	Sangat Kurang Memuaskan
Q1	100	0	0	0	0
Q2	50	50	0	0	0
Q3	90	10	0	0	0
Q4	90	10	0	0	0
Q5	90	10	0	0	0
Q6	70	30	0	0	0
Q7	60	40	0	0	0
Q8	90	10	0	0	0



Dari data tersebut dapat disimpulkan bahwa rata-rata Dosen merasa sangat puas terhadap kualitas penyelenggaraan proses pendidikan di Fakultas Pertanian UM Palembang. Mulai dari penilaian terhadap Pimpinan, Tendik, maupun sarana dan prasarana.